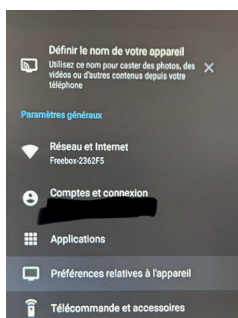


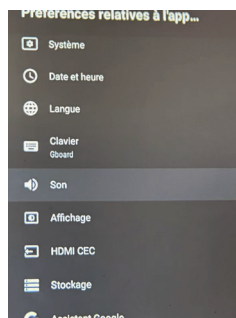
Solution pour activer le son du vidéoprojecteur sur un décodeur Freebox.



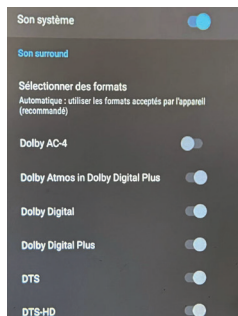
Allez dans les menu du décodeur Free,
puis suivez les étapes ci-dessous



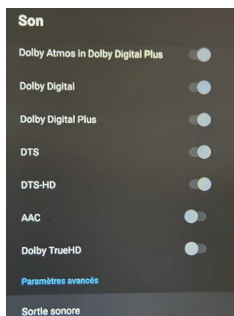
1. Cliquez sur préférences relatives à l'appareil



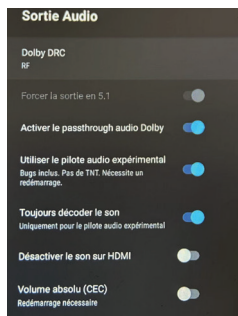
2. Cliquez sur son



3. Activez le son système



4. Descendez et Cliquez sur Sortie sonore dans paramètres avancés



5. Activez ces 3 boutons
Validez et quittez le menu